

## 交易系统设置指南（必看）

序号	操作	事项指南
步骤一	办理数字证书	<p data-bbox="454 320 651 347">（一） 实体证书</p> <p data-bbox="443 363 831 391">办理地点：广东 CA 潮州受理点</p> <p data-bbox="443 406 763 434">联系电话：18819902323</p>  <p data-bbox="454 836 651 863">（二） 移动证书</p> <p data-bbox="443 879 1039 906">微信关注“粤企签”公众号可办理移动数字证书。</p> <p data-bbox="443 922 748 949">联系电话：4008063662</p>  <p data-bbox="443 1453 696 1481">备注：办理一种即可</p>

步骤二

安装证书软件

(一) 使用实体证书的需安装如下软件

软件 1: GDCA 数字证书客户端

软件 2: 信鉴易电子印章阅读器


下载网址: [https://www.gdca.com.cn/customer\\_service/download/client/](https://www.gdca.com.cn/customer_service/download/client/)



备注: 以上两个软件使用过程中如有问题, 请咨询 95105813。

(二) 使用移动证书的需安装如下软件

软件 1: 电子签章客户端 (微信关注“粤企签”公众号下载)



备注: 以上软件使用过程中如有问题, 请咨询以下电话:  
4008063662。

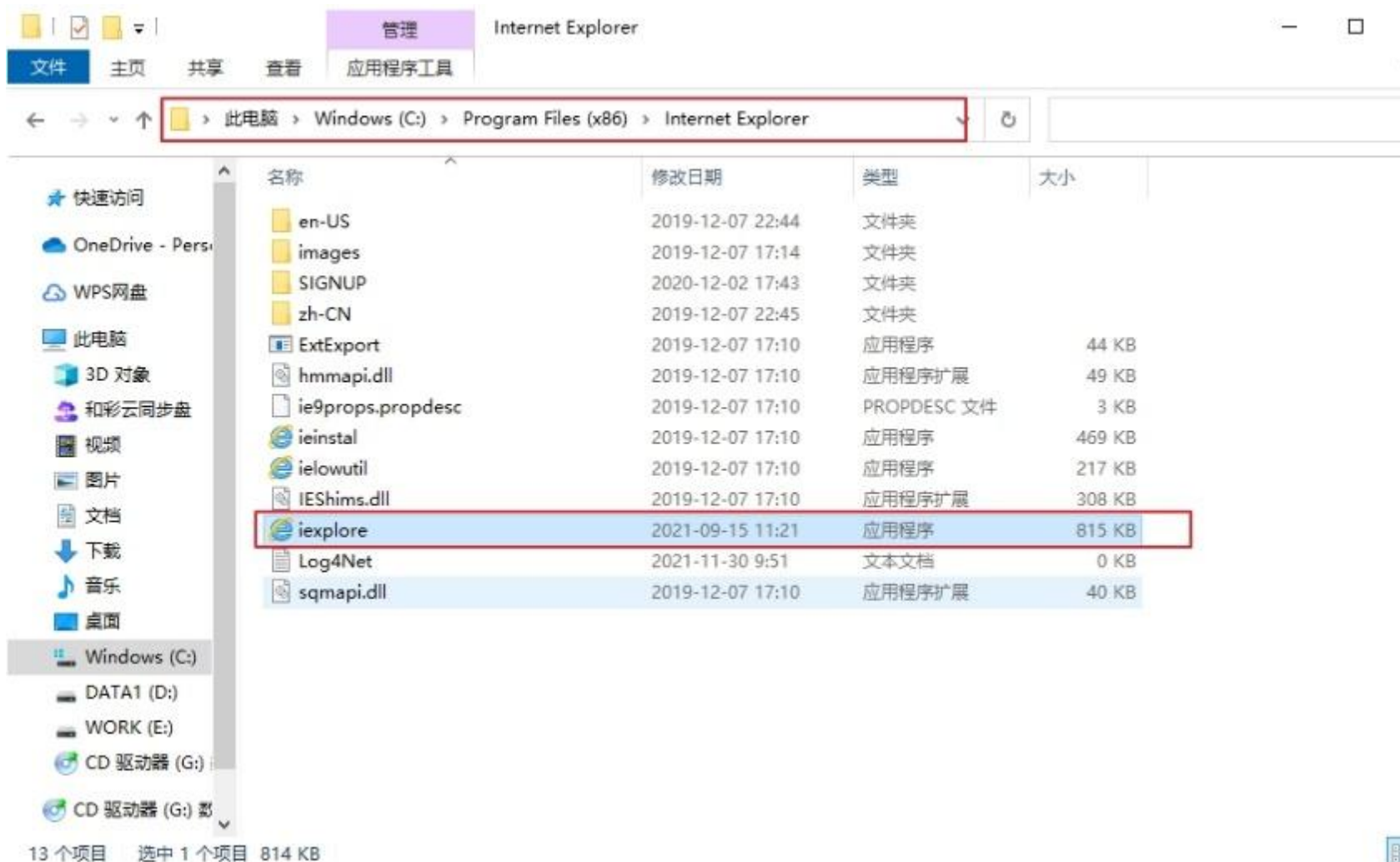


## 操作系统为 Windows7 的：

(一) 若计算机上安装的是 32 位 windows 系统的，直接使用桌面快捷方式打开 Internet Explorer 浏览器访问系统；

(二) 若计算机上安装的是 64 位 windows 系统的，请打开我的电脑-本地磁盘 C，进入 C:\Program Files (x86)\Internet Explorer 路径，找到“iexplore.exe”双击启动这个应用程序；

备注：如果 Internet Explorer 的版本不是 **Internet Explorer 11**，请先升级到 **Internet Explorer 11**，否则可能导致无法正常交易；

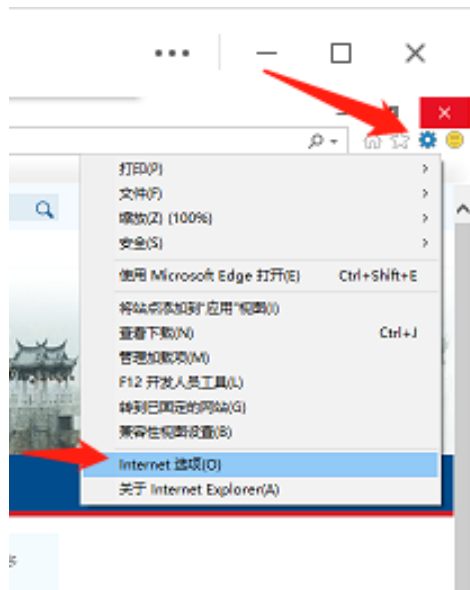


步骤三

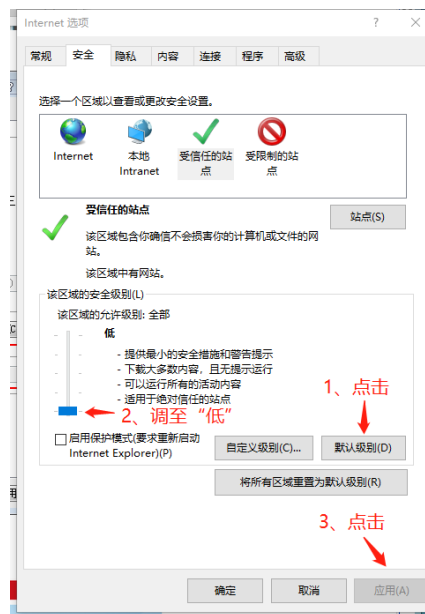
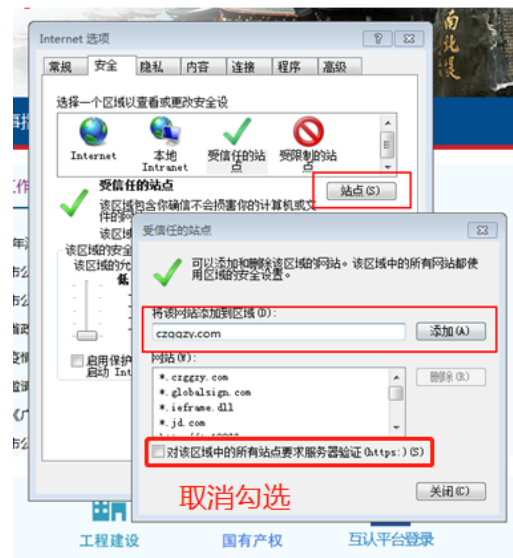
使用 Internet Explorer 浏览器

步骤四 设置 Internet 选项

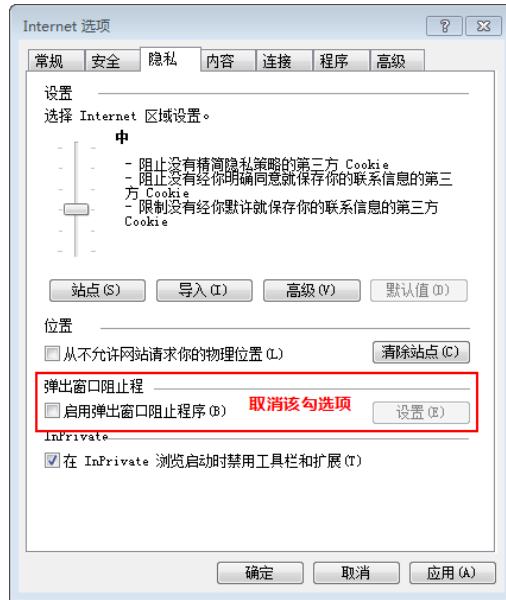
(一) 打开 internet 选项



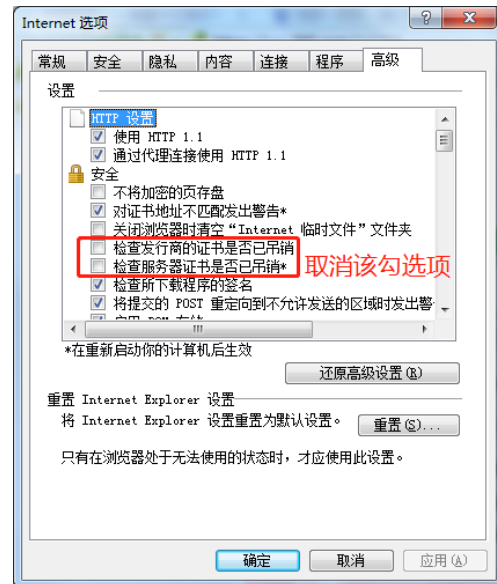
(二) 添加 czggzy.com 为“受信任站点”，将“该区域的安全级别”调至“低”



### (三) 取消勾选弹出窗口阻止程序



### (四) 取消勾选证书检查选项



步骤五	登录系统	<p>政府采购：<a href="https://www.czggzy.com:8088/indexz.jsp">https://www.czggzy.com:8088/indexz.jsp</a></p> <p>建设工程：<a href="https://www.czggzy.com:8088/indexj.jsp">https://www.czggzy.com:8088/indexj.jsp</a></p> <p>评定分离：<a href="https://www.czggzy.com:300">https://www.czggzy.com:300</a></p> <p>土地矿业：<a href="https://www.czggzy.com:8080">https://www.czggzy.com:8080</a></p> <p>产权交易：<a href="https://www.czggzy.com:8800">https://www.czggzy.com:8800</a></p>
-----	------	---